



Tip Sheet



Lanza una Visita por Video

Podrás empezar tu Visita por Video 30 minutos antes de la hora programada siguiendo los siguientes pasos.

Inténtalo

1. Ingresa a my.BCH.org
2. Antes de su Visita por Video, tendrá que completar su registración electrónicamente (**ECheck-in**). Tendrá la oportunidad de completar el **ECheck-in** desde la Lista de Pendientes, hasta siete días antes de su cita.

Tareas

MRI head angio MRA wo IV contrast Ordenado por Nicholas W Wickersham, MD el mar 2, 2020 Esperado: mar 2, 2020	Vence: mar 2, 2021	<	Abril 2020							>
			D	L	M	M	J	V	S	
						1	2	3	4	
MRI abdomen wo IV contrast Ordenado por Jonathan Sprague, MD el mar 24, 2020 Esperado: mar 24, 2020	Vence: mar 24, 2021		5	6	7	8	9	10	11	
			12	13	14	15	16	17	18	
VIDEO VISIT CONSULT con Joanna G Zimmelman, PT lunes abril 27, 2020 Llegue a la(s) 11:15 AM MDT Empieza a la(s) 11:30 AM MDT	ECHECK-IN		19	20	21	22	23	24	25	
			26	27	28	29	30			

[Haga clic aquí para ver un video sobre cómo completar el ECheck-in y lanzar la Visita por Video desde su teléfono usando la aplicación móvil MyBCH](#)

3. Si decide tener su Visita por Video a través de la computadora, haga clic en el ícono de la cámara en su página de inicio, **MyBCH Bienvenido/a**, hasta 30 minutos antes de su cita programada.

¡Bienvenido/a!


- Lea sus mensajes. Tiene 10 mensajes nuevos.
- Ver instrucciones para su cita del lunes, abril 27, 2020 con Joanna G Zimmelman. Por favor, conteste los cuestionarios antes de llegar.
- Leer sus cartas. Tiene 1 cartas nuevas.
- Empiece su teleconsulta a las 11:30 AM MDT con Joanna G Zimmelman, PT.**

4. Nuevamente, tendrá la oportunidad de completar el **ECheck-in** en caso de que no lo haya hecho. Si ya lo hizo, oprima el botón **Acepto Términos y Empezar Visita Virtual (*Accept Terms and Begin Video Visit*)**.

¡Es hora de comenzar su teleconsulta!

ECHECK-IN


Ahorre tiempo completando eCheck-In con anticipación.




ACCEPT TERMS AND BEGIN VIDEO VISIT

I am requesting a Video Visit. By clicking ACCEPT TERMS AND BEGIN VIDEO VISIT, I understand BCH will submit a bill to my health insurance plan on record for this service, and that my health insurance policy may not cover this service or may have limited coverage for this service. I understand that I may be financially responsible for any unpaid portion if my insurance company denies this claim, provides only partial payment, or if this service is deemed a non-covered service.

5. Se abrirá una nueva página de internet con **Vidyo Connect**.
- Si usted decide participar en la llamada con la aplicación móvil, tendrá que descargarla.
 - También puede conectarse usando el navegador de internet. Tendrá que permitir el uso de su cámara y micrófono a *Vidyo Connect*.




How would you prefer to join the call?



- ✓ Join meetings faster with fewer clicks
- ✓ Share seamlessly without extensions
- ✓ See and hear participants in the best quality

Join via the app



- ✓ Join the call immediately
- ✓ No downloads or installations

Join via the browser

By downloading or using our products, you agree to our [Privacy Policy](#).

6. Cuando esté listo, oprima el botón **Join** para conectarse.

